

EduMatrix 智核

课程管理

课程列表

课程资料

实训任务

试题

请输入查询关键词

显示节点个数: 500 1000 2000 5000

截图 保存缩略图 导入 导出 重置

改色棒

点

2. 点击展开按钮

1. 点击需要的节点

电子电工

子集

子节点A

B

AI助教

EduMatrix 智核

课程管理

课程列表

课程资料

实训任务

试题

请输入查询关键词

显示节点个数: 500 1000 2000 5000

截图 保存缩略图 导入 导出 重置

改色棒

添加 批量删除 合并空

已选 0 项

暂无数据

AI助教

EduMatrix 智核

课程管理

课程列表

课程资料

实训任务

试题

请输入查询关键词

显示节点个数: 500 1000 2000 5000

截图 保存缩略图 导入 导出 重置

改色棒

添加 批量删除 合并空

已选 0 项

暂无数据

AI助教

课程章节

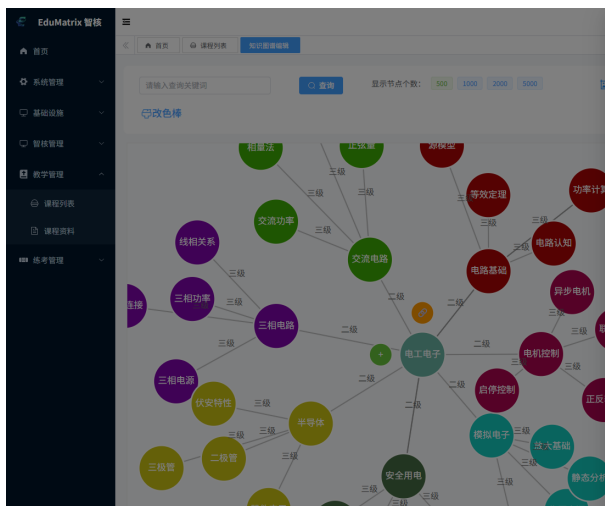
搜索章节名称

共34个

- 第一章 电路基础
 - 1.1 课程介绍
 - 2. 功率
 - 3. 电压源、电流源
 - 4. 磁路作业
 - 5. 磁路定理
- 第二章 正弦交流电路
 - 正弦交流电 (1)
 - 正弦交流电 (2)
 - 正弦交流电 (4)
 - 正弦交流电 (5)
 - 正弦交流电 (6)
- 课程作业讲解
- 第三章 三相电路
 - 三相电路 (1)

已选中: 0

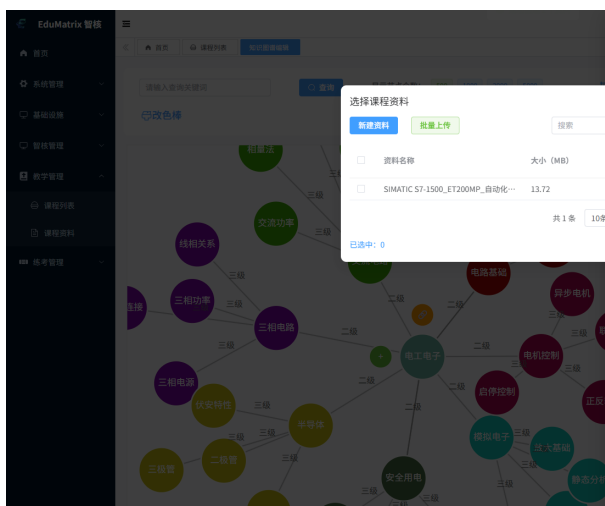
取消 添加



课程 课程资料 实训任务 试题

[+ 添加](#)
[批量删除](#)
[自清空](#)
已选 0 项

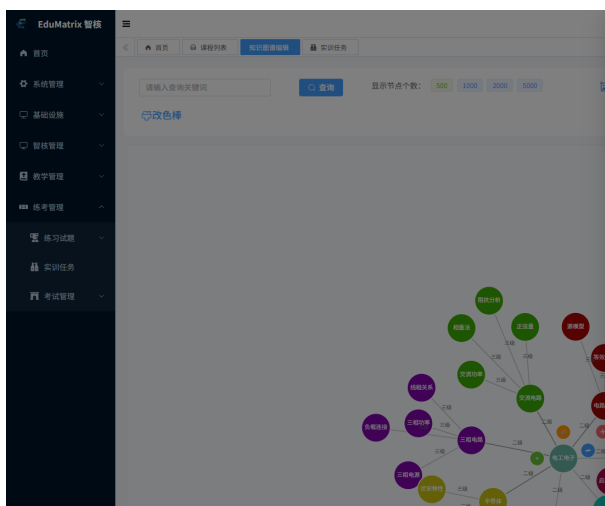
暂无数据



课程 课程资料 实训任务 试题

[+ 添加](#)
[批量删除](#)
[自清空](#)
已选 0 项

暂无数据



课程 课程资料 实训任务 试题

[+ 添加](#)
[自清空](#)
已选 0 项

暂无数据

